

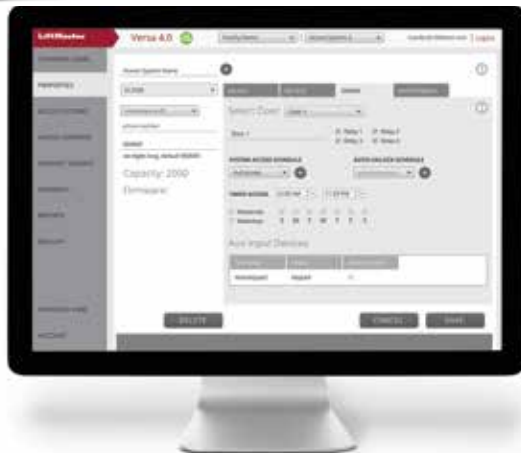
Entrada telefónica / sistema de control de acceso

# EL2000SS EL25



EL2000SS

EL25G




Logiciel Versa XS 4.0

## Administración del control de acceso, ahora más fácil que nunca

Los sistemas de control de acceso telefónico de las series **EL2000SS** y **EL25** utilizan nuestra nueva herramienta de configuración de software controlado por menú y administración de la base de datos **Versa XS 4.0**.

### CARACTERÍSTICAS DEL SOFTWARE VERSA XS 4.0:

Interfaz del usuario simple diseñado con usted en mente

- Las pantallas son muy fáciles de leer y comprender
- Agiliza las necesidades diarias del usuario para actualizar la información rápidamente
- Iconos de ayuda  con explicaciones de las características de cada página
- Programación remota con varios usuarios
- Capacidad para asegurar/desasegurar puertas a través de software

Almacenamiento en la nube **GRATIS** para intercambio y copias de seguridad confiables de los datos

**LiftMaster**

# EL2000SS y EL25: Mayor versatilidad con un nuevo aspecto

EL2000SS



## CÓDIGOS DE ENTRADA

Pueden programarse 2,000 códigos de 4 dígitos. Los códigos pueden dividirse de cualquier manera que elija; 500 códigos de directorio, 1,000 códigos de tarjeta, 500 códigos de entrada, por ejemplo; hasta 2,000 en total. Los códigos pueden tener tiempo limitado de uso y/o ser de uso restringido

**Hasta cuatro entradas Wiegand**, si se utiliza el módulo conectable opcional, para utilizar con lectores de tarjetas, teclados o PPWR receptor de radio

Los **relés programables** incluyen cuatro relés integrados con asignación individual

Cada residente puede programar la **reenvío de llamadas y horarios de silencio**

El **teclado iluminado y empotrado que cumple con las normas ADA** simplifica y hace práctico ingresar su PIN

La **llamada en espera** facilita responder a una llamada del sistema durante otra llamada telefónica

La entrada del **sensor automático** llama automáticamente a la residencia o activa relés

## OTRAS CARACTERÍSTICAS DE EL2000SS:

- **La pantalla LCD con luz de fondo de 5 pulgadas** muestra claramente hasta 4 líneas con 20 caracteres por línea
- **El botón de llamada iluminado** es fácil de ver y usar
- **Placa de acero inoxidable cepillado resistente** con gabinete con acabado de pintura y recubierta con acero inoxidable



EL25S

# Software Versa XS 4.0

La administración del control de acceso para el EL2000SS y EL25 con nueva interfaz de usuario

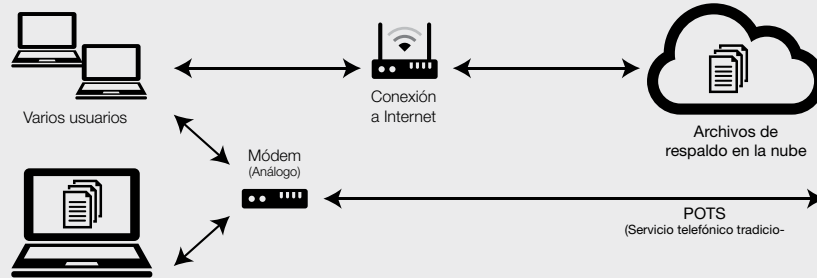
El software Versa XS 4.0 permite la administración del control de acceso para el EL2000SS y EL25 con capacidades de programación remota para varios usuarios. Este sistema utiliza almacenamiento en la nube y permite a los usuarios asegurar/desasegurar puertas a través del software, lo que elimina la necesidad de llamar a un instalador para encargarse de la programación.

El software Versa XS 4.0 puede descargarse gratis en

[LiftMaster.com/SoftwareDownload](http://LiftMaster.com/SoftwareDownload).

## Opción de almacenamiento en la nube

Para almacenar datos en la nube se requiere conexión a Internet (varias computadoras)



## Opción individual

Para almacenar datos de manera local no se requiere una conexión a Internet (solo una computadora)



## Añada a su sistema



### Módulo Wiegand EL25/EL2000 (WOMODKT)


Soporta dos dispositivos de acceso con control remoto compatibles con Wiegand.



### Juego de montaje en pedestal

(EL2000SSPKT)

Juego de montaje en pedestal compatible solo con el modelo EL2000SS. El juego le permite montar una unidad EL2000SS en un pedestal cuello de cisne estándar. El juego incluye una placa de montaje con junta y accesorios de montaje.



### Juegos de ajuste decorativo

(EL2000SSTKN, EL2000SSTKW)

Compatibles solo con el modelo EL2000SS. El juego incluye un borde biselado, alojamiento, soportes y accesorios de montaje. El EL2000SSTKN se adapta para Dial Code, Infinity S/M. EL2000SSTKW se adapta para Infinity L y ICON 26.



### Receptor Passport (PPWR)

Receptor Security+ 2.0® compatible con las soluciones de control de acceso de LiftMaster®. Soporta el Wiegand estándar en dos modos de funcionamiento. Pasante y avanzado (necesita el WOMODKT).



### Controles remotos Passport MAX y Passport Lite

(PPV3M, PPK3PHM, PPLK1-X)  
Los controles remotos de LiftMaster con identificación de habilitación por credencial única pueden usarse con un sistema de control de acceso. Los controles remotos están disponibles en tres modelos: visor, llavero y llavero con sensor de proximidad. Visite LiftMaster.com para ver todos los modelos.



### Teclado de control de acceso y lector de proximidad de una sola entrada

(KPR2000)  
Un controlador seguro y resistente al vandalismo. Este teclado y lector de tarjeta de proximidad es de fácil instalación y tiene un aspecto extraordinario.



### Pedestales (PED42, PED64)

Pedestal cuadrado negro y pulverizado de 42" para montaje sobre base (2" x 2") y de 64" para montaje empotrado (2" x 2"). (Cuando se utiliza con el EL2000SS, requiere el EL2000SSPKT).



### Salida Wiegand combinada de teclado y lector de tarjeta

(LMPPK)  
Lector de proximidad con teclado de pared para 125 KHz. Hermético para uso en interiores o a la intemperie.




### Tarjeta ProxCard II® 1326 Clamshell de 26-Bit

(LMPC2-ST)

Entrada telefónica / sistema de control de acceso

# EL2000SS EL25



CARACTERÍSTICA	EL2000SS	EL25G/EL25N/EL25S
<b>CARACTERÍSTICAS DEL SISTEMA</b>		
Historial de eventos	4,000	
Máxima capacidad del directorio	2,000	
Comunicación por voz	POTS/DSL con filtro	
Conectividad de datos	Módem de acceso telefónico/Conexión directa/Teclado	
Función "anti-passback"	Si	
Programación de feriado	Si	
Característica de zona horaria	62 zonas horarias programables con tres segmentos cada una	
Cronograma de desbloqueo	Si	
<b>ENTRADA/SALIDA BÁSICA</b>		
Máxima cantidad de portones/ puertas de control	4	
Entradas Wiegand	Hasta 4 entradas Wiegand, con conexión de hasta 2 módulos (opcionales) (WOMODKT)	
Expansión de portón/ puerta adicional	Línea telefónica compartida para 7 unidades	
<b>PANEL</b>		
Tipo de pantalla	ÉPantalla LCD de 5"; despliegue de 4 líneas 20 caracteres por línea	
Color	Acero inoxidable	EL25G gris    EL25N níquel    EL25S plata
Candado postal	Emportado	
Listo para la cámara	Si	
Opciones de montaje	Superficie/AI nivel/Cuello de cisne	Superficie/Cuello de cisne (horizontal o vertical)
Alimentación de energía	Transformador de 120 VCA a 16 VCC (incluido)	
Especificaciones de temperatura	De -4°F a 149°F (de -20°C a 65°C)	
Garantía	2 años	
<b>ESPECIFICACIONES DEL SOFTWARE VERSA XS 4.0</b>		
Compatibilidad del sistema operativo	Windows 10, 8.1, 8 y 7 (32 bits y 64 bits), Vista (32 bits), XP Home (32 bits) y XP Professional SP3 (32 bits). No compatible con sistemas Apple iOS	
Almacenamiento de archivos en la nube	Almacenamiento en la nube GRATIS para intercambio seguro y confiable de datos y copias de seguridad	


## OTROS ACCESORIOS



**Regulador de temperatura para la pantalla LCD del EL2000 (ELHTRKT)**  
Permite que la pantalla LCD EL2000 funcione normalmente hasta una temperatura de aproximadamente -20°F.



**Juego de cámara a colores de baja sensibilidad compatible con DVR (EL2000DVRCAMKT, EL25DVRCAMKT)**  
Cámara de baja sensibilidad a colores, compatible con DVR.



Adaptadores recomendados:

**Adaptador de módem (USB-MODEM)** Es necesario un adaptador de módem a USB para programar el sistema con una línea telefónica (sea por llamada remota o por línea directa a través del sistema).

**Adaptador de USB a conexión en serie RS232**

Es necesario usar un adaptador de USB a conexión en serie para programar el uso de una computadora con un conector en serie para controlar las transacciones en tiempo real. Al usar un adaptador USB a conector en serie verificar que sea compatible con su sistema operativo y evitar el uso de procesadores de segunda categoría. El procesador recomendado es: Sabrent CB-DB9P.

Soporte de ventas: 800.282.6225  
Centro de soporte técnico: 800.528.2806  
LiftMasterDealer.custhelp.com/app/ask

Recursos y videos de apoyo en:  
LiftMasterTraining.com

©2017 LiftMaster. All Rights Reserved.  
300 Windsor Drive, Oak Brook, IL 60523  
**LiftMaster.com**  
LMTESPE205 4/17

CGI ES UNA COMPAÑÍA REGISTRADA CON ISO9001



CGI se reserva el derecho a realizar cambios de diseño o de especificaciones sin previo aviso.

**LiftMaster**