

Système d'accès/de contrôle d'accès par téléphone

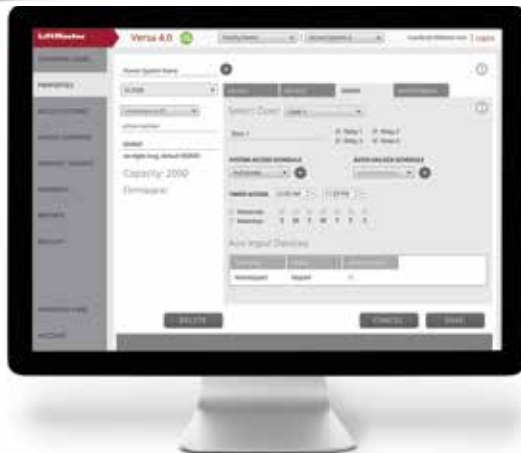
EL2000SS EL25



EL2000SS



EL25G



Logiciel Versa XS 4.0

La gestion du contrôle d'accès est maintenant plus facile que jamais

Les systèmes d'accès par téléphone des séries **EL2000SS** et **EL25** utilisent tous nos nouveaux outils de configuration logicielle par menus et de gestion de base de données **Versa XS 4.0**.

CARACTÉRISTIQUES DU LOGICIEL VERSA XS 4.0 :

Interface utilisateur simplifiée en pensant à vous

- Écrans très faciles à lire et à comprendre
- Simplifie les besoins quotidiens des utilisateurs pour mettre rapidement à jour l'information
- Icônes d'aide ? pour des explications des caractéristiques et fonctions sur chaque page
- Programmation à distance avec de multiples utilisateurs
- Capacité de verrouiller/déverrouiller les portes par

GRATUIT de stockage dans l'infonuage pour le partage et les sauvegardes fiables des données

LiftMaster

EL2000SS et EL25 :

Polyvalence améliorée, nouvelle apparence

EL2000SS



CODES D'ENTRÉE

Les codes d'entrée permettent de programmer 2 000 codes à quatre chiffres. Les codes peuvent être divisés comme vous les voulez; 500 codes de répertoire, 1 000 codes de carte, 500 codes d'entrée, par exemple, jusqu'à un total de 2 000. Les codes peuvent être temporisés et/ou leur usage peut être limité

Jusqu'à 4 entrées Wiegand, utilisant le module enfichable en option, pour utilisation avec des lecteurs de carte, claviers ou récepteur radio PPWR

Les relais programmables fournissent quatre relais intégrés affectables

de renvoi d'appel et Ne pas déranger peuvent être programmés pour chaque résident

Le clavier renforcé et éclairé, conforme à la loi ADA facilite la saisie de votre NIP

La fonction d'appel en attente permet au résident de répondre à un appel passé depuis la barrière ou la porte pendant qu'il est sur un autre appel

L'entrée du capteur automatique icompose automatiquement la résidence ou peut activer les relais

CARACTÉRISTIQUES SUPPLÉMENTAIRES DU MODÈLE EL2000SS :

- **L'écran ACL rétroéclairé de 12,7 cm (5 po)** affiche clairement jusqu'à 4 lignes de 20 caractères par ligne
- **Bouton d'appel éclairé** facile à utiliser et à voir
- **Plaque avant robuste en acier inoxydable** avec enceinte en acier inoxydable au fini peint à revêtement poudre



EL25S

Logiciel Versa XS 4.0

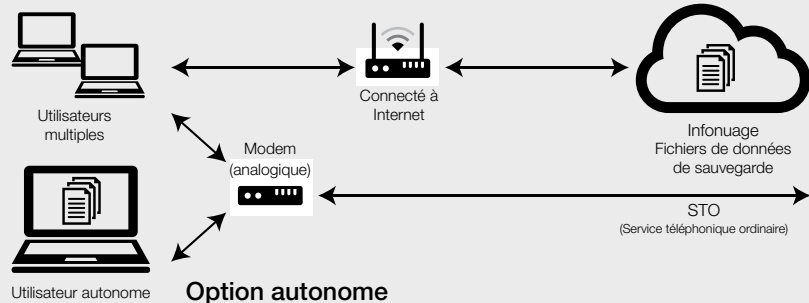
La solution de gestion de contrôle d'accès pour les modèles EL2000SS et EL25 avec nouvelle inter-face utilisateur

Le logiciel Versa XS 4.0

permet de gérer le contrôle d'accès pour les modèles EL2000SS et EL25 grâce à des capacités de programmation à distance pour de multiples utilisateurs. Ce système utilise le stockage dans l'infonuage et permet aux utilisateurs de verrouiller/déverrouiller les portes par logiciel, éliminant ainsi la nécessité d'appeler un installateur pour la programmation. Le logiciel Versa XS 4.0 peut être téléchargé gratuitement en allant à LiftMaster.com/SoftwareDownload.

Option de stockage dans l'infonuage

Données stockées dans l'infonuage, connexion Internet nécessaire (multiples ordinateurs)



Option autonome

Données stockées localement, aucune connexion Internet nécessaire (un ordinateur uniquement)

Ajoutez à votre système




Module Wiegand EL25/EL2000 (WOMODKT)

Prend en charge deux dispositifs de contrôle d'accès compatibles Wiegand.



Nécessaire de montage sur piédestal (EL2000SSPKT)

Nécessaire de montage sur piédestal uniquement compatible avec le modèle EL2000SS. Le nécessaire vous permet de monter une unité EL2000SS sur un piédestal à col de cygne standard. Le nécessaire comprend une plaque de montage avec joint d'étanchéité et quincaillerie and hardware.



Nécessaires de garnissage

(EL2000SSTKN, EL2000SSTKW)

Compatibles uniquement avec le modèle EL2000SS. Le nécessaire comprend une lunette, un boîtier, des supports de montage et la quincaillerie. Le nécessaire EL2000SSTKN permet d'assurer une mise à niveau aux systèmes de série Dial Code et Infinity S/M. Le nécessaire EL2000SSTKW met à niveau les modèles Infinity L et ICON 26.



Récepteur Passport (PPWR)

Récepteur Security+ 2.0® compatible avec les solutions de contrôle d'accès LiftMaster®. Prend en charge le protocole standard Wiegand en deux modes opérationnels : « pass-thru » et avancé (WOMODKT exigé).



Télécommandes Passport MAX et Passport Lite (PPV3M, PPK3PHM, PPLK1-X)

Les télécommandes LiftMaster avec justificatifs d'identité uniques peuvent être utilisées avec un système de contrôle d'accès. Télécommandes offertes en trois modèles : pour pare-soleil, porte-clés et porte-clés avec capteur de proximité. Visitez LiftMaster.com pour voir tous les modèles.



Contrôle d'accès pour une seule entrée Clavier et lecteur de proximité (KPR2000)

Un contrôleur sécurisé et résistant au vandalisme. Ce clavier avec lecteur de carte de proximité est simple à installer en plus d'avoir belle apparence.



Socles (PED42, PED64)

Socle à montage sur dalle de 106,78 cm (42 po) (5,08 cm x 5,08 cm ou 2 po x 2 po) et socle installé dans le sol de 162,56 cm (64 po) (5,08 cm x 5,08 cm ou 2 po x 2 po), carré à revêtement poudré noir. (Lors d'une utilisation avec le modèle EL2000SS, exige le nécessaire EL2000SSPKT.)



Sortie Wiegand pour clavier / lecteur de carte combinés (LMPPK)

Lecteur de proximité à clavier à commutateur mural de 125 kHz. Scellé pour un usage intérieur ou extérieur.



Lecteur de proximité à clavier à commutateur mural de 125 kHz. Scellé pour un usage intérieur ou extérieur. (LMPC2-ST)

Système d'accès/de contrôle d'accès par téléphone

EL2000SS EL25



CARACTÉRISTIQUE	EL2000SS	EL25G/EL25N/EL25S
CARACTÉRISTIQUES DU SYSTÈME		
Historique des événements	4 000	
Capacité maximale du répertoire	2 000	
Communication vocale	Lignes de service téléphonique traditionnel/lignes d'abonné numérique filtrées	
Connectivité de données	Modem commuté/connexion directe/clavier	
Antiretour	Oui	
Programmation des congés	Oui	
Fonction de tranches horaires	62 tranches horaires programmables de trois segments chacune	
Horaire/calendrier de déverrouillage	Oui	
ENTRÉE/SORTIE DE BASE		
Nombre max. de barrières/portes sous contrôle	4	
Entrées Wiegand	Jusqu'à 4 entrées Wiegand avec 2 modules enfichables (en option) (WOMODKT)	
Expansion de barrière/porte supplémentaire	Ligne téléphonique partagée pour 7 unités	
PANNEAU		
Type d'affichage	Écran ACL de 12,7 cm (5 po); 4 lignes d'affichage, 20 caractères par ligne	
Couleur	Acier inoxydable	EL25G gris EL25N nickel EL25S argent
Serrure pour service postal	Intégrée	—
Prêt à l'emploi avec une caméra	Oui	
Options de montage	Surface/Affleurement/Col de cygne	Surface/Col de cygne (horizontal ou vertical)
Alimentation électrique	Transformateur de 120 V c. a. à 16 V c. c. (inclus)	
SPÉCIFICATIONS DE TEMPÉRATURE	-20 °C à 65 °C (-4 °F à 149 °F)	
Garantie	2 ans	
LOGICIEL VERSA XS 4.0 CARACTÉRISTIQUES		
Compatibilité du système d'exploitation	Windows 10, 8.1, 8 et 7 (32 bits et 64 bits), Vista (32 bits), XP Home (32 bits) et XP Professional SP3 (32 bits). Non compatible avec les systèmes Apple iOS	
Stockage de fichiers dans l'infonuage	Stockage dans l'infonuage GRATUIT pour le partage et les sauvegardes fiables des données	

ACCESSOIRES SUPPLÉMENTAIRES



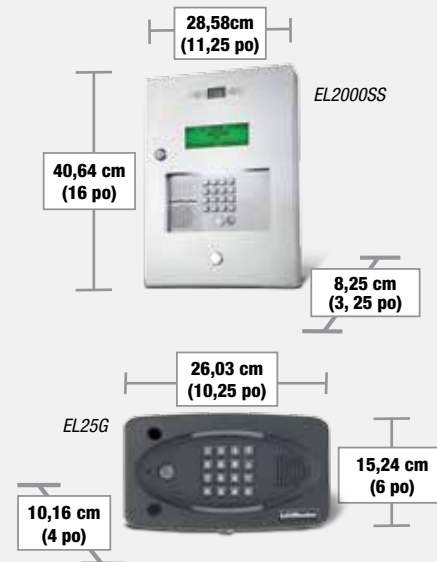
Dispositif de chauffage de l'écran ACL EL2000 (ELHTRKT)

Permet à l'écran d'affichage à cristaux liquides EL2000 de maintenir un fonctionnement normal à une température d'environ -29 °C (-20 °F). approximately -20°F.



Nécessaire de caméra couleur à faibles lux, compatible avec un magnétoscope numérique (EL2000DVRCAMKT, EL25DVRCAMKT)

Caméra couleur à faibles lux en option, compatible avec magnétoscope numérique.



Adaptateurs recommandés :

Adaptateur de modem USB-MODEM Un adaptateur USB à modem à composition automatique est exigé pour programmer le système par le biais d'une ligne téléphonique (à partir d'un appel à distance ou de la ligne directe du système).

Adaptateur USB à série RS232 Un adaptateur USB à série est exigé pour programmer le système avec un ordinateur par le port série et pour une surveillance en temps réel des transactions. Lors de la sélection d'un adaptateur USB à port série, s'assurer qu'il est compatible avec le système d'exploitation de votre ordinateur et éviter d'utiliser des adaptateurs munis de puce processeur à faible prix. Recommandé : Sabrent CB-DB9P. Recommended: Sabrent CB-DB9P.

Soutien aux ventes : 800 282.6225
 Centre d'assistance technique : 800 528.2806
LiftMasterDealer.custhelp.com/app/ask

Pour des outils et des vidéos d'assistance,
 aller à LiftMasterTraining.com

©2017 LiftMaster. All Rights Reserved.
 300 Windsor Drive, Oak Brook, IL 60523
LiftMaster.com
 LMTEBRFR205 4/17

CGI EST UNE COMPAGNIE CERTIFIÉE ISO9001



CGI se réserve le droit de faire des modifications de conception ou de caractéristiques techniques sans préavis.

LiftMaster